

**ZARZĄDZENIE NR 68/2026**  
**WÓJTA GMINY DAMNICA**  
**z dnia 27 kwietnia 2026 r.**

**w sprawie przekazania sprawozdania finansowego Gminy Damnica za 2025 rok**

Na podstawie art. 270 ust. 1 ustawy z dnia 27 sierpnia 2009 r. o finansach publicznych (t.j. Dz. U. z 2025 r., poz. 1483 ze zm.<sup>1</sup>)

**zarządza się, co następuje:**

**§ 1.** Przekazuje się Radzie Gminy Damnica sprawozdanie finansowe Gminy Damnica za 2025 rok, które obejmuje:

1. Bilans z wykonania budżetu Gminy Damnica sporządzony na dzień 31.12.2025 roku zgodnie z załącznikiem Nr 1 do niniejszego zarządzenia;
2. Bilans jednostki budżetowej – sprawozdanie łączne jednostek budżetowych sporządzone na dzień 31.12.2025 roku zgodnie z załącznikiem Nr 2 do niniejszego zarządzenia;
3. Rachunek zysków i strat jednostki - sprawozdanie łączne jednostek budżetowych sporządzone na dzień 31.12.2025 roku zgodnie z załącznikiem Nr 3 do niniejszego zarządzenia;
4. Zestawienie zmian w funduszu jednostki - sprawozdanie łączne jednostek budżetowych sporządzone na dzień 31.12.2025 roku zgodnie z załącznikiem Nr 4 do niniejszego zarządzenia;
5. Informacja dodatkowa – informacja łączna jednostek budżetowych sporządzona na dzień 31.12.2025 roku zgodnie z załącznikiem Nr 5 do niniejszego zarządzenia.

**§ 2.** Wykonanie zarządzenia powierza się Skarbnikowi Gminy Damnica.

**§ 3.** Zarządzenie wchodzi w życie z dniem podjęcia i podlega opublikowaniu na tablicy ogłoszeń w Urzędzie Gminy Damnica oraz Biuletynie Informacji Publicznej Urzędu Gminy Damnica.

  
WÓJTA  
Przewoźnik

---

<sup>1</sup> Zmiany tekstu jednolitego zostały ogłoszone w: Dz. U. z 2021 r. poz. 2054, Dz. U. z 2025 r. poz. 39, 1844 i 1846, Dz. U. z 2026 r. poz. 426.

**UZASADNIENIE**  
**do zarządzenia nr 68/2026 Wójta Gminy Damnica**  
**w sprawie przekazania sprawozdania finansowego Gminy Damnica za 2025 rok**

1. Zgodnie z art. 270 ust. 1 ustawy z dnia 27 sierpnia 2009 r. o finansach publicznych Wójt Gminy jest zobowiązany przedstawić Radzie Gminy Damnica w terminie do 31 maja 2026 roku sprawozdanie finansowe za 2025 rok w celu rozpatrzenia i zatwierdzenia, składające się z:

1. bilansu z wykonania budżetu Gminy Damnica sporządzonego na dzień 31.12.2025 roku;
2. łącznego bilansu obejmującego dane wynikające z bilansów jednostek budżetowych podległych Gminie Damnica sporządzonego na dzień 31.12.2025 roku;
3. łącznego rachunku zysków i strat obejmującego dane wynikające z rachunków zysków i strat jednostek budżetowych podległych Gminie Damnica sporządzonego na dzień 31.12.2025 roku;
4. łącznego zestawienia zmian w funduszu jednostki obejmującego dane wynikające z zestawień zmian funduszu jednostek budżetowych podległych Gminie Damnica sporządzonego na dzień 31.12.2025 roku,
5. łącznej informacji dodatkowej obejmującej dane wynikające z informacji dodatkowych jednostek budżetowych podległych Gminie Damnica sporządzonej na dzień 31.12.2025 roku.

**I BILANS Z WYKONANIA BUDŻETU GMINY DAMNICA ZA ROK 2025**

Bilans z wykonania budżetu jest jedynym elementem sprawozdania finansowego budżetu gminy. Sprawozdanie to dostarcza informacji o wartości poszczególnych elementów aktywów i pasywów budżetu gminy.

Na wartość aktywów w kwocie 4 258 836,19 zł składają się:

- środki pieniężne w kwocie 4 233 933,21 zł,
- należności i rozliczenia 24 902,98 zł – kwota dotyczy rozliczeń podatków z Urzędami Skarbowymi oraz rozliczenia z jednostkami organizacyjnymi z tytułu podatku VAT, dochodów i wydatków.

Należności finansowe wykazuje się z podziałem na należności długoterminowe i krótkoterminowe. Zgodnie z art. 3 ust.1 pkt 18c uor należności krótkoterminowe obejmują ogół należności z tytułu dostaw i usług oraz całość lub część należności z innych tytułów niezaliczanych do aktywów finansowych, a które stają się wymagalne w ciągu 12 miesięcy od dnia bilansowego. Są to należności krótkoterminowe.

Na wartość pasywów w kwocie 4 258 836,19 zł składają się:

- Zobowiązania w kwocie 22 446 881,94 zł , w tym:
  - wyemitowane obligacje w kwocie 22 409 000,00 zł,
  - zobowiązania wobec budżetów 37 593,78 zł (rozliczenia z tytułu dotacji i dochodów budżetu państwa z Pomorskim Urzędem Wojewódzkim),
  - pozostałe zobowiązania 288,16 zł (rozliczenie środków z programu Asystent osobisty osoby z niepełnosprawnością).

- Aktywa netto budżetu -20 222 342,83 zł (skumulowany wynik budżetu -19 572 790,38 zł + wynik wykonania budżetu za rok 2025 w kwocie – 649 552,45 zł).
- Rozliczenia międzyokresowe w wysokości 2 034 297,08 zł – są to środki przekazane w miesiącu grudniu 2025 roku stanowiące subwencję ogólną z budżetu państwa oraz udziały w PDOF na miesiąc styczeń 2026 roku.

## **II ŁĄCZNY BILANS OBEJMUJĄCY DANE WYNIKAJĄCE Z BILANSÓW JEDNOSTEK BUDŻETOWYCH w tym:**

1. Urzędu Gminy w Damnicy,
2. Gminnego Ośrodka Pomocy Społecznej w Damnicy,
3. Jednostek oświatowych Gminy Damnica,
4. Zakładu Gospodarki Komunalnej w Damnicy
5. Gminnego Żłobka w Damnicy.

Bilans jednostki budżetowej jest jednym z 3 elementów sprawozdania finansowego (obok rachunku zysków i strat jednostki oraz zestawienia zmian funduszu), dostarcza informacji o wartości poszczególnych elementów aktywów i pasywów jednostek organizacyjnych. Dane zawarte w bilansie jednostki budżetowej sporządzonego na dzień 31.12.2025 roku wykazują sumę aktywów i pasywów ogółem na kwotę 116 234 634,43 zł.

## **III ŁĄCZNY RACHUNEK ZYSKÓW I STRAT sporządzony na dzień 31.12.2025 roku.**

Rachunek zysków i strat to jeden obok bilansu z ważniejszych elementów sprawozdania finansowego przedstawiający efekty wykorzystania majątku wykazanego w Bilansie. Rachunek zysków i strat jest zestawieniem osiągniętych w danym okresie sprawozdawczym przychodów i wszystkich poniesionych w tym samym okresie kosztów. Celem tego zestawienia jest ustalenie wyniku finansowego oraz pokazanie co na ten wynik wpływa. Wynik finansowy netto z rachunku zysków i strat na dzień 31.12.2025 roku wynosi 10 445 458,88 zł i jest zgodny z wynikiem finansowym netto ujętym w bilansie.

## **IV ŁĄCZNE ZESTAWIENIE ZMIAN FUNDUSZU sporządzone na dzień 31.12.2025 roku.**

Celem zestawienia zmian w funduszu jednostki jest przekazanie informacji o zmianach poszczególnych składników funduszu własnego oraz o kosztach i przychodach. Sprawozdanie to pokazuje zmiany, jakie nastąpiły w poszczególnych elementach funduszu i ich przyczyny. Fundusz wynosi 113 091 594,97 zł i w bilansie ujęty jest po stronie pasywów w pozycji „Fundusz”.

sporządziła:

Dorota Walczak  
Skarbnik Gminy Damnica



Nazwa i adres jednostki sprawozdawczej  <b>URZĄD GMINY DAMNICA</b>  ul.Górna 1 76-231 DAMNICA	<b>BILANS</b>  z wykonania budżetu jednostki samorządu terytorialnego  Gmina DAMNICA  sporządzony na dzień 31-12-2025 r.	Adresat:  Regionalna Izba Obrachunkowa w Gdańsku
		Wysłać bez pisma przewodniego 51F4ACF5A5CDD085 
Numer identyfikacyjny REGON  770979795		

AKTYWA	Stan na początek roku	Stan na koniec roku	PASYWA	Stan na początek roku	Stan na koniec roku
I Środki pieniężne	3 135 782,26	4 233 933,21	I Zobowiązania	20 981 739,39	22 446 881,94
I.1 Środki pieniężne	3 135 782,26	4 233 933,21	I.1 Zobowiązania finansowe	20 898 000,00	22 409 000,00
I.1.1 Środki pieniężne budżetu	3 135 782,26	4 233 933,21	I.1.1 Krótkoterminowe (do 12 miesięcy)	1 189 000,00	1 250 000,00
I.1.2 Pozostałe środki pieniężne	0,00	0,00	I.1.2 Długoterminowe (powyżej 12 miesięcy)	19 709 000,00	21 159 000,00
II Należności i rozliczenia	45 078,58	24 902,98	I.2 Zobowiązania wobec budżetów	69 338,40	37 593,78
II.1 Należności finansowe	0,00	0,00	I.3 Pozostałe zobowiązania	14 400,99	288,16
II.1.1 Krótkoterminowe (do 12 miesięcy)	0,00	0,00	II Aktywa netto budżetu	-19 572 790,38	-20 222 342,83
II.1.2 Długoterminowe (powyżej 12 miesięcy)	0,00	0,00	II.1 Wynik wykonania budżetu (+,-)	-6 487 852,48	-649 552,45
II.2 Należności od budżetów	44 460,80	8 605,77	II.1.1 Nadwyżka budżetu (+)	0,00	0,00
II.3 Pozostałe należności i rozliczenia	617,78	16 297,21	II.1.2 Deficyt budżetu (-)	-6 487 852,48	-649 552,45
III Rozliczenia międzyokresowe	0,00	0,00	II.1.3 Niewykonane wydatki (-)	0,00	0,00
			II.2 Wynik na operacjach niekasowych (+,-)	0,00	0,00
			II.3 Rezerwa na niewygasające wydatki	0,00	0,00
			II.4 Środki z prywatyzacji	0,00	0,00
			II.5 Skumulowany wynik budżetu (+,-)	-13 084 937,90	-19 572 790,38
			III Rozliczenia międzyokresowe	1 771 911,83	2 034 297,08
<b>Suma aktywów</b>	<b>3 180 860,84</b>	<b>4 258 836,19</b>	<b>Suma pasywów</b>	<b>3 180 860,84</b>	<b>4 258 836,19</b>

Dorota Walczak  
skarbnik

2026-03-30  
rok, miesiąc, dzień

Paweł Obert  
zarząd

BeSTia

51F4ACF5A5CDD085

**Wyjaśnienia do bilansu**


Dorota Walczak  
skarbnik

2026-03-30  
rok, miesiąc, dzień

Paweł Obert  
zarząd

BeSTia

51F4ACF5A5CDD085

Nazwa i adres jednostki sprawozdawczej  <b>URZĄD GMINY DAMNICA</b>  ul.Górna 1 76-231 DAMNICA  Numer identyfikacyjny REGON  <b>770979795</b>	<b>BILANS</b>  jednostki budżetowej lub samorządowego zakładu budżetowego   sporządzony na dzień 31-12-2025 r.	Adresat:  Regionalna Izba Obrachunkowa w Gdańsku
		Wysłać bez pisma przewodniego  1957EAA8D9C4C65A  

AKTYWA	Stan na początek roku	Stan na koniec roku	PASYWA	Stan na początek roku	Stan na koniec roku
A Aktywa trwałe	108 459 309,13	114 833 347,45	A Fundusz	107 056 508,81	113 091 594,97
A.I Wartości niematerialne i prawne	4 682,12	0,00	A.I Fundusz jednostki	95 560 510,39	102 646 136,09
A.II Rzeczowe aktywa trwałe	108 378 640,73	114 821 885,05	A.II Wynik finansowy netto (+,-)	11 495 998,42	10 445 458,88
A.II.1 Środki trwałe	107 752 614,61	114 079 086,58	A.II.1 Zysk netto (+)	39 102 674,57	40 081 129,29
A.II.1.1 Grunty	43 824 112,15	43 821 760,58	A.II.2 Strata netto (-)	-27 606 676,15	-29 635 670,41
A.II.1.1.1 Grunty stanowiące własność jednostki samorządu terytorialnego, przekazane w użytkowanie wieczyste innym podmiotom	1 739 362,11	1 785 758,65	A.III Odpisy z wyniku finansowego (nadwyżka środków obrotowych) (-)	0,00	0,00
A.II.1.2 Budynki, lokale i obiekty inżynierii lądowej i wodnej	61 573 603,85	67 285 146,13	A.IV Fundusz mienia zlikwidowanych jednostek	0,00	0,00
A.II.1.3 Urządzenia techniczne i maszyny	307 212,56	856 642,01	B Fundusze placówek	0,00	0,00
A.II.1.4 Środki transportu	1 715 250,57	1 863 838,62	C Państwowe fundusze celowe	0,00	0,00
A.II.1.5 Inne środki trwałe	332 435,48	251 699,24	D Zobowiązania i rezerwy na zobowiązania	2 906 913,98	3 143 039,46
A.II.2 Środki trwałe w budowie (inwestycje)	626 026,12	742 798,47	D.I Zobowiązania długoterminowe	0,00	0,00
A.II.3 Zaliczka na środki trwałe w budowie (inwestycje)	0,00	0,00	D.II Zobowiązania krótkoterminowe	2 831 510,90	3 131 577,06
A.III Należności długoterminowe	75 986,28	11 462,40	D.II.1 Zobowiązania z tytułu dostaw i usług	449 760,51	504 548,96
A.IV Długoterminowe aktywa finansowe	0,00	0,00	D.II.2 Zobowiązania wobec budżetów	175 827,13	222 471,82
A.IV.1 Akcje i udziały	0,00	0,00	D.II.3 Zobowiązania z tytułu ubezpieczeń i innych świadczeń	828 503,35	938 685,19
A.IV.2 Inne papiery wartościowe	0,00	0,00	D.II.4 Zobowiązania z tytułu wynagrodzeń	1 105 063,26	1 208 966,11

Dorota Walczak

2026-04-27

Paweł Obert

(główny księgowy)

(rok, miesiąc, dzień)

(kierownik jednostki)

AKTYWA	Stan na początek roku	Stan na koniec roku	PASYWA	Stan na początek roku	Stan na koniec roku
A.IV.3 Inne długoterminowe aktywa finansowe	0,00	0,00	D.II.5 Pozostałe zobowiązania	82 077,46	74 339,43
A.V Wartość mienia zlikwidowanych jednostek	0,00	0,00	D.II.6 Sumy obce (depozytowe, zabezpieczenie wykonania umów)	109 877,74	111 914,79
B Aktywa obrotowe	1 504 113,66	1 401 286,98	D.II.7 Rozliczenia z tytułu środków na wydatki budżetowe i z tytułu dochodów budżetowych	617,78	713,97
B.I Zapasy	71 347,21	60 343,64	D.II.8 Fundusze specjalne	79 783,67	69 936,79
B.I.1 Materiały	69 034,51	57 734,03	D.II.8.1 Zakładowy Fundusz Świadczeń Socjalnych	79 783,67	69 936,79
B.I.2 Półprodukty i produkty w toku	0,00	0,00	D.II.8.2 Inne fundusze	0,00	0,00
B.I.3 Produkty gotowe	0,00	0,00	D.III Rezerwy na zobowiązania	0,00	0,00
B.I.4 Towary	2 312,70	2 609,61	D.IV Rozliczenia międzyokresowe	75 403,08	11 462,40
B.II Należności krótkoterminowe	1 276 013,66	1 179 968,99		0,00	0,00
B.II.1 Należności z tytułu dostaw i usług	161 514,48	321 220,31		0,00	0,00
B.II.2 Należności od budżetów	48 109,00	13 164,37		0,00	0,00
B.II.3 Należności z tytułu ubezpieczeń i innych świadczeń	0,00	0,00		0,00	0,00
B.II.4 Pozostałe należności	1 066 390,18	845 584,31		0,00	0,00
B.II.5 Rozliczenia z tytułu środków na wydatki budżetowe i z tytułu dochodów budżetowych	0,00	0,00		0,00	0,00
B.III Krótkoterminowe aktywa finansowe	156 752,79	160 974,35		0,00	0,00
B.III.1 Środki pieniężne w kasie	0,00	0,00		0,00	0,00
B.III.2 Środki pieniężne na rachunkach bankowych	156 135,01	160 369,35		0,00	0,00
B.III.3 Środki pieniężne państwowego funduszu celowego	0,00	0,00		0,00	0,00
B.III.4 Inne środki pieniężne	617,78	605,00		0,00	0,00
B.III.5 Akcje lub udziały	0,00	0,00		0,00	0,00
B.III.6 Inne papiery wartościowe	0,00	0,00		0,00	0,00

Dorota Walczak

2026-04-27

Paweł Obert

(główny księgowy)

(rok, miesiąc, dzień)

(kierownik jednostki)

BeSTia

1957EAA8D9C4C65A

Strona 2 z 4

Kopia z dokumentu podpisanego elektronicznie wygenerowana dnia 2026.04.27

<b>AKTYWA</b>	<b>Stan na początek roku</b>	<b>Stan na koniec roku</b>	<b>PASYWA</b>	<b>Stan na początek roku</b>	<b>Stan na koniec roku</b>
B.III.7 Inne krótkoterminowe aktywa finansowe	0,00	0,00		0,00	0,00
B.IV Rozliczenia międzyokresowe	0,00	0,00		0,00	0,00
<b>Suma aktywów</b>	<b>109 963 422,79</b>	<b>116 234 634,43</b>	<b>Suma pasywów</b>	<b>109 963 422,79</b>	<b>116 234 634,43</b>

Dorota Walczak

(główny księgowy)

2026-04-27

(rok, miesiąc, dzień)

Paweł Obert

(kierownik jednostki)

BeSTia


1957EAA8D9C4C65A

Strona 3 z 4

Dorota Walczak  
(główny księgowy)

2026-04-27  
(rok, miesiąc, dzień)

Paweł Obert  
(kierownik jednostki)

Nazwa i adres jednostki sprawozdawczej		Rachunek zysków i strat jednostki (wariant porównawczy)	Adresat:	
URZĄD GMINY DAMNICA  ul.Górną 1 76-231 DAMNICA			Regionalna Izba Obrachunkowa w Gdańsku	
Numer identyfikacyjny REGON		sporządzony na dzień 31-12-2025 r.	Wysłać bez pisma przewodniego	
770979795			520D41AE70453A66	
				
			Stan na koniec roku poprzedniego	Stan na koniec roku bieżącego
A.	Przychody netto z podstawowej działalności operacyjnej		56 285 922,84	56 221 085,60
A.I.	Przychody netto ze sprzedaży produktów		0,00	0,00
A.II.	Zmiana stanu produktów (zwiększenie - wartość dodatnia, zmniejszenie - wartość ujemna)		0,00	0,00
A.III.	Koszt wytworzenia produktów na własne potrzeby jednostki		0,00	0,00
A.IV.	Przychody netto ze sprzedaży towarów		0,00	0,00
A.V.	Dotacje na finansowanie działalności podstawowej		0,00	0,00
A.VI.	Przychody z tytułu dochodów budżetowych		56 285 922,84	56 221 085,60
B.	Koszty działalności operacyjnej		42 564 591,60	45 055 931,83
B.I.	Amortyzacja		3 071 912,42	3 552 786,83
B.II.	Zużycie materiałów i energii		3 442 333,44	3 680 775,01
B.III.	Usługi obce		5 909 772,19	6 253 943,88
B.IV.	Podatki i opłaty		1 656 986,79	1 476 290,85
B.V.	Wynagrodzenia		18 123 663,96	19 473 230,60
B.VI.	Ubezpieczenia społeczne i inne świadczenia dla pracowników		5 159 223,14	5 480 894,21
B.VII.	Pozostałe koszty rodzajowe		229 716,73	349 708,90
B.VIII.	Wartość sprzedanych towarów		0,00	0,00
B.IX.	Inne świadczenia finansowane z budżetu		4 861 129,30	4 634 300,17
B.X.	Pozostałe obciążenia		109 853,63	154 001,38
C.	Zysk (strata) z działalności podstawowej (A - B)		13 721 331,24	11 165 153,77
D.	Pozostałe przychody operacyjne		177 440,99	817 569,79
D.I.	Zysk ze zbycia niefinansowych aktywów trwałych		0,00	0,00
D.II.	Dotacje		0,00	0,00
D.III.	Inne przychody operacyjne		177 440,99	817 569,79
E.	Pozostałe koszty operacyjne		1 151 805,73	187 300,90

Dorota Walczak  
główny księgowy

2026-04-27  
rok, miesiąc, dzień

Paweł Obert  
kierownik jednostki

BeSTia

520D41AE70453A66

E.I.	Koszty inwestycji finansowanych ze środków własnych samorządowych zakładów budżetowych i dochodów jednostek budżetowych gromadzonych na wydzielonym rachunku	0,00	0,00
E.II.	Pozostałe koszty operacyjne	1 151 805,73	187 300,90
F.	Zysk (strata) z działalności operacyjnej (C + D - E)	12 746 966,50	11 795 422,66
G.	Przychody finansowe	63 635,76	43 250,64
G.I.	Dywidendy i udziały w zyskach	0,00	0,00
G.II.	Odsetki	63 635,76	43 250,64
G.III.	Inne	0,00	0,00
H.	Koszty finansowe	1 314 603,84	1 393 214,42
H.I.	Odsetki	1 314 603,84	1 393 214,42
H.II.	Inne	0,00	0,00
I.	Zysk (strata) brutto (F+G-H)	11 495 998,42	10 445 458,88
J.	Podatek dochodowy	0,00	0,00
K.	Pozostałe obowiązkowe zmniejszenia zysku (zwiększenia straty)	0,00	0,00
L.	Zysk (strata) netto (I-J-K)	11 495 998,42	10 445 458,88

\_\_\_\_\_  
Dorota Walczak  
główny księgowy

\_\_\_\_\_  
2026-04-27  
rok, miesiąc, dzień

\_\_\_\_\_  
Paweł Obert  
kierownik jednostki

**Wyjaśnienia do sprawozdania**

\_\_\_\_\_  
Dorota Walczak  
główny księgowy


\_\_\_\_\_  
2026-04-27  
rok, miesiąc, dzień

\_\_\_\_\_  
Paweł Obert  
kierownik jednostki

BeSTia

520D41AE70453A66



Nazwa i adres jednostki sprawozdawczej		Adresat:	
URZĄD GMINY DAMNICA  ul.Górna 1 76-231 DAMNICA		Regionalna Izba Obrachunkowa w Gdańsku	
Numer identyfikacyjny REGON  770979795		Wysłać bez pisma przewodniego DEC83C36C3283C25	
Zestawienie zmian w funduszu jednostki			
sporządzone na dzień 31-12-2025 r.			
		Stan na koniec roku poprzedniego	Stan na koniec roku bieżącego
I.	Fundusz jednostki na początek okresu (BO)	81 668 422,89	95 560 510,39
I.1.	Zwiększenie funduszu (z tytułu)	116 253 234,31	107 182 282,81
I.1.1.	Zysk bilansowy za rok ubiegły	35 125 036,41	39 102 674,57
I.1.2.	Zrealizowane wydatki budżetowe	62 817 785,83	57 893 637,10
I.1.3.	Zrealizowane płatności ze środków europejskich	0,00	0,00
I.1.4.	Środki na inwestycje	16 338 282,53	9 366 976,07
I.1.5.	Aktualizacja wyceny środków trwałych	0,00	0,00
I.1.6.	Nieodpłatnie otrzymane środki trwale i środki trwale w budowie oraz wartości niematerialne i prawne	1 599 977,76	745 511,56
I.1.7.	Aktywa przejęte od zlikwidowanych lub połączonych jednostek	0,00	0,00
I.1.8.	Aktywa otrzymane w ramach centralnego zaopatrzenia	0,00	0,00
I.1.9.	Pozostałe odpisy z wyniku finansowego za rok bieżący	0,00	0,00
I.1.10.	Inne zwiększenia	372 151,78	73 483,51
I.2.	Zmniejszenia funduszu jednostki (z tytułu)	102 361 146,81	100 096 657,11
I.2.1.	Strata za rok ubiegły	22 941 713,18	27 606 676,15
I.2.2.	Zrealizowane dochody budżetowe	56 330 222,85	57 244 084,65
I.2.3.	Rozliczenie wyniku finansowego i środków obrotowych za rok ubiegły	0,00	0,00
I.2.4.	Dotacje i środki na inwestycje	22 274 217,69	15 105 113,24
I.2.5.	Aktualizacja środków trwałych	0,00	0,00
I.2.6.	Wartość sprzedanych i nieodpłatnie przekazanych środków trwałych i środków trwałych w budowie oraz wartości niematerialnych i prawnych	425 081,13	58 382,70
I.2.7.	Pasywa przejęte od zlikwidowanych lub połączonych jednostek	0,00	0,00
I.2.8.	Aktywa przekazane w ramach centralnego zaopatrzenia	0,00	0,00
I.2.9.	Inne zmniejszenia	389 911,96	82 400,37
II.	Fundusz jednostki na koniec okresu (BZ)	95 560 510,39	102 646 136,09

Dorota Walczak  
główny księgowy

2026-04-27  
rok, miesiąc, dzień

Paweł Obert  
kierownik jednostki

<b>III.</b>	<b>Wynik finansowy netto za rok bieżący (+,-)</b>	11 495 998,42	10 445 458,88
III.1.	zysk netto (+)	39 102 674,57	40 081 129,29
III.2.	strata netto (-)	-27 606 676,15	-29 635 670,41
III.3.	nadwyżka środków obrotowych	0,00	0,00
<b>IV.</b>	<b>Fundusz (II+,-III)</b>	107 056 508,81	113 091 594,97

\_\_\_\_\_  
Dorota Walczak  
główny księgowy

\_\_\_\_\_  
2026-04-27  
rok, miesiąc, dzień

\_\_\_\_\_  
Paweł Obert  
kierownik jednostki

### Wyjaśnienia do sprawozdania

W sprawozdaniu zbiorczym za rok poprzedni wystąpiła różnica w kwocie 276,50 zł wynikająca z błędu technicznego przy agregacji danych z jednostek podległych. Kwota ta została skorygowana w bieżącym sprawozdaniu, aby zapewnić zgodność z ewidencją księgową oraz sumą sprawozdań jednostkowych.

---

Dorota Walczak  
główny księgowy


---

2026-04-27  
rok, miesiąc, dzień

---

Paweł Obert  
kierownik jednostki



Nazwa i adres jednostki sprawozdawczej  <b>URZĄD GMINY DAMNICA</b>  ul.Górna 1 76-231 DAMNICA	<b>Wyciąg z danych zawartych w załączniku 'Informacja dodatkowa'</b>  sporządzony na dzień: <b>31-12-2025 r.</b>	Adresat: Wójta Gminy Damnica Regionalna Izba Obrachunkowa w Gdańsku
Numer identyfikacyjny REGON  <b>770979795</b>		<b>FE3F184EC70B60EB</b> 

II.	Dodatkowe informacje i objaśnienia obejmują w szczególności:	
	Wyszczególnienie	Kwota
1.7.	Kwota odpisu aktualizującego należności finansowe z tytułu pożyczek udzielonych ze środków budżetu JST utworzonego na podstawie art. 35b ust. 1 ustawy o rachunkowości - ujęta w poz. 1.7 Informacji dodatkowej	0,00
1.10.	kwotę zobowiązań w sytuacji gdy jednostka kwalifikuje umowy leasingu zgodnie z przepisami podatkowymi (leasing operacyjny), a według przepisów o rachunkowości byłby to leasing finansowy lub zwrotny z podziałem na kwotę zobowiązań z tytułu leasingu finansowego lub leasingu zwrotnego	109 946,19
1.10.1.	Łączna kwota zobowiązań z tytułu leasingu finansowego wykazana w pozycji 1.10	109 946,19
1.10.2.	Łączna kwota zobowiązań z tytułu leasingu zwrotnego wykazana w pozycji 1.10	0,00
1.12.	łączną kwotę zobowiązań warunkowych, w tym również udzielonych przez jednostkę gwarancji i poręczeń, także wekslowych, niewykazanych w bilansie, ze wskazaniem zobowiązań zabezpieczonych na majątku jednostki oraz charakteru i formy tych zabezpieczeń	0,00

Potwierdzenie za zgodność z danymi w Informacji dodatkowej

Dorota Walczak  
(główny księgowy)

2026.04.27  
rok mies. dzień

Paweł Obert  
(kierownik jednostki)

**Wyciąg z danych zawartych w załączniku 'Informacja dodatkowa'**

Symbol	Wyszczególnienie	Uwaga JST
--------	------------------	-----------

Potwierdzenie za zgodność z danymi w Informacji dodatkowej

\_\_\_\_\_  
Dorota Walczak  
(główny księgowy)

\_\_\_\_\_  
2026.04.27  
rok mies. dzień

\_\_\_\_\_  
Paweł Obert  
(kierownik jednostki)

<b>Informacja dodatkowa</b>	
Treść	Uwagi
<b>Dział I</b>	<b>Wprowadzenie do sprawozdania finansowego, obejmuje w szczególności:</b>
1.	
1.1.	Nazwę jednostki <b>Gmina Damnica</b>
1.2.	Siedzibę jednostki <b>ul. Górna 1, 76-231 Damnica</b>
1.3.	Adres jednostki <b>j. w.</b>
1.4.	Podstawowy przedmiot działalności jednostki <b>Nr REGON 770979795; rodzaj przeważającej działalności wg PKD 84.11.Z Kierowanie podstawowymi rodzajami działalności publicznej. Przedmiotem działalności jest wykonywanie zadań publicznych, które określone są w ustawie o samorządzie gminnym.</b>
2	Wskazanie okresu objętego sprawozdaniem <b>01.01.2025 r. – 31.12.2025 r.</b>
3	Wskazanie, że sprawozdanie finansowe zawiera dane łączne, jeżeli w skład jednostki nadrzędnej lub jednostki samorządu terytorialnego wchodzi jednostki sporządzające samodzielne sprawozdania finansów <b>Sprawozdanie łączne</b>
4 Omówienie przyjętych zasad (polityki) rachunkowości, w tym metod wyceny aktywów i pasywów (także amortyzacji)	<p><b>1. Ogólne zasady prowadzenia ksiąg rachunkowych</b> Rachunkowość w Gminie Damnica prowadzona jest zgodnie z dokumentacją określającą przyjęte w jednostce zasady zwane polityką rachunkowości. Księgi rachunkowe jednostki prowadzone są za pomocą komputera i obejmują zbiory zapisów księgowych, obrotów i sald, które tworzą: dziennik, księgę główną, księgi pomocnicze, zestawienia: obrotów i sald kont księgi głównej oraz sald kont ksiąg pomocniczych, wykaz składników aktywów i pasywów.</p> <p>1) Aktywa i pasywa wycenianie są przy uwzględnieniu nadrzędnych zasad rachunkowości, w sposób przewidziany ustawą o rachunkowości oraz planów kont dla budżetu państwa, budżetów jednostek samorządu terytorialnego, jednostek budżetowych, samorządowych zakładów budżetowych, państwowych funduszy celowych oraz państwowych jednostek budżetowych mających siedzibę poza granicami Rzeczypospolitej Polskiej.</p> <p>2) Dla potrzeb ujmowania w księgach środków trwałych oraz wartości niematerialnych i prawnych w zależności od jednostki przyjęto następujące ustalenia:</p> <ol style="list-style-type: none"> <li>a) środki trwałe o wartości początkowej poniżej 10 000,00 zł zalicza się bezpośrednio w koszty. Jeśli cena nabycia nie przekracza 200,00 zł; 500,00 zł jednocześnie wprowadza składnik do ewidencji pozabilansowej – ewidencja ilościowa;</li> <li>b) składniki majątków o wartości początkowej od 200,00 zł; 500,00 zł, 1 000,00 zł do 9 999,99 zł lub 10 000 zł zalicza się do środków trwałych lub wartości niematerialnych i prawnych i wprowadza do ewidencji bilansowej tych aktywów – ewidencja ilościowo-wartościowa; Od tego rodzaju składników majątku jednostka dokonuje jednorazowych odpisów amortyzacyjnych lub umorzeniowych w miesiącu przyjęcia do użytkowania,</li> <li>c) jednorazowo, przez spisanie w koszty w miesiącu przyjęcia do użytkowania, umarza się również: <ol style="list-style-type: none"> <li>1) książki i inne zbiory biblioteczne ,</li> <li>2) środki dydaktyczne służące procesowi dydaktyczno-wychowawczemu realizowanemu w szkołach i placówkach oświatowych,</li> <li>3) odzież i umundurowanie,</li> <li>4) meble i dywany,</li> <li>5) inwentarz żywy;</li> </ol> </li> <li>d) środki trwałe oraz wartości niematerialne i prawne o wartości początkowej równej lub powyżej 10 000 zł jednostka wprowadza do ewidencji bilansowej tych aktywów i dokonuje od nich odpisów amortyzacyjnych lub umorzeniowych (za wyjątkiem gruntów). Odpisów umorzeniowych lub amortyzacyjnych dokonuje się według stawek określanych w ustawie z dnia 15 lutego 1992 r. o podatku dochodowym od osób prawnych. Wartości niematerialne i prawne umarza się wg stawki 20, 30, 50 lub 100%; Dokonywanie odpisów amortyzacyjnych rozpoczyna się począwszy od miesiąca następującego po miesiącu oddania składnika do użytkowania.</li> <li>e) Wszystkie nakłady na ulepszenie środków trwałych</li> </ol>

		<p>przekraczające wartość 10 000,00 zł podwyższają wartość początkową tych środków trwałych, a nieprzekraczające 10 000,00 zł odnoszone są w koszty bieżącego okresu jako koszty remontu.</p> <p>3) Materiały objęte są ewidencją ilościowo-wartościową i wycenia się je według cen zakupu przy zastosowaniu metody FIFO do wyceny zapasu.</p> <p>4) Na podstawie prowadzonych ksiąg rachunkowych sporządza się odrębnie bilans, rachunek zysków i strat oraz zestawienie zmiany w funduszu jednostki.</p> <p><b>2. Metody i terminy inwentaryzowania składników majątkowych</b> Zasady, terminy przeprowadzania inwentaryzacji oraz sposób jej dokumentowania i rozliczania różnic wynikające z art. 26 i 27 ustawy o rachunkowości jednostka ma określone w Instrukcji inwentaryzacyjnej wprowadzonej zarządzeniem Wójta Gminy lub kierownika jednostki.</p> <p><b>3. Obowiązujące metody wyceny aktywów i pasywów oraz ustalania wyniku finansowego, rachunku zysków i strat oraz zestawienia zmian w funduszu jednostki</b> Wyceny aktywów i pasywów oraz ustalenie wyniku finansowego jednostka dokonuje zgodnie z zasadami określonymi w przepisach: - rozdział 4 ustawy z dnia 29 września 1994 r. o rachunkowości ( Dz.U. z 2023 r. poz. 120 ze zm.), - ustawy z dnia 29 sierpnia 1997 r. Ordynacja podatkowa (Dz.U. z 2025 r. poz. 111 ze zm.), - rozporządzenia Ministra Rozwoju i Finansów z dnia 13 września 2017 r. w sprawie rachunkowości oraz planów kont dla budżetu państwa, budżetów jednostek samorządu terytorialnego, jednostek budżetowych, samorządowych zakładów budżetowych, państwowych funduszy celowych oraz państwowych jednostek budżetowych mających siedzibę poza granicami Rzeczypospolitej Polskiej (Dz. U. z 2020 r. poz. 342 ze zm.).</p> <p><b>4. Zasada ujmowania w ewidencji księgowej zwrotów w danym roku budżetowym</b> Zwroty nadpłat w dochodach budżetowych powstałych w bieżącym roku jak i w latach ubiegłych ujmuje się w tej podziale klasyfikacji dochodów, na którą zalicza się bieżące dochody z tego samego rodzaju. Zwroty wydatków dokonywanych w tym samym roku budżetowym pomniejszają kwotę wykonanych w tym roku wydatków (z wyłączeniem podatku VAT naliczony), natomiast kwoty zwrócone po zakończeniu roku budżetowego są ujmowane jako dochody.</p>
5	Inne informacje	Obowiązują zasady w sprawie ujednoczenia stawki dokonywania odpisów umorzeniowych lub amortyzacji środków trwałych oraz wartości niematerialnych i prawnych Gminy Darnica
Dział II	<b>Dodatkowe informacje i objaśnienia obejmują w szczególności:</b>	
1.1	Szczegółowy zakres zmian wartości grup rodzajowych środków trwałych, wartości niematerialnych i prawnych, zawierający stan tych aktywów na początek roku obrotowego, zwiększenia i zmniejszenia z tytułu: aktualizacji wartości, nabycia, rozchodu, przemieszczenia wewnętrznego oraz stan końcowy, a dla majątku amortyzowanego - podobne przedstawienie stanów i tytułów zmian dotychczasowej amortyzacji lub umorzenia	Tabela nr 1 oraz Tabela nr 2
1.2	Aktualną wartość rynkową środków trwałych, w tym dóbr kultury – o ile jednostka dysponuje takimi informacjami	Tabela nr 3 - Nie dotyczy
1.3	Kwotę dokonanych w trakcie roku obrotowego odpisów aktualizujących wartość aktywów trwałych odrębnie dla długoterminowych aktywów niefinansowych oraz długoterminowych aktywów finansowych	Tabela nr 4 - Nie dotyczy
1.4	Wartość gruntów użytkowanych wieczysto	Tabela nr 5 - Nie dotyczy
1.5	Wartość nieamortyzowanych lub nieumarzanych przez jednostkę środków trwałych, używanych na podstawie umów najmu, dzierżawy i innych umów, w tym z tytułu umów leasingu	Tabela nr 6
1.6	Liczbę oraz wartość posiadanych papierów wartościowych, w tym akcji i udziałów oraz dłużnych papierów wartościowych	Tabela nr 7 - Nie dotyczy

1.7	Dane o odpisach aktualizujących wartość należności, ze wskazaniem stanu na początek roku obrotowego, zwiększeniach, wykorzystaniu, rozwiązaniu i stanie na koniec roku obrotowego, z uwzględnieniem należności finansowych jednostek samorządu terytorialnego (stan pożyczek zagrożonych)	Tabela nr 8 Odpisy wykorzystane to kwoty dotyczące nieściągalnych należności spisanych w ciężar uprzednio dokonanych odpisów aktualizujących. Z rozwiązaniem odpisów aktualizujących mamy natomiast do czynienia wówczas, gdy ich wartość, w zależności od rodzaju należności, zostanie odniesiona na pozostałe przychody operacyjne lub przychody finansowe wskutek dokonania zapłaty przez dłużnika bądź ustąpienia przesłanek, dla których uprzednio utworzono odpis aktualizujący
1.8	Dane o stanie rezerw według celu ich utworzenia na początek roku obrotowego, zwiększeniach, wykorzystaniu, rozwiązaniu i stanie końcowym	Tabela nr 9 - Nie dotyczy
1.9	Podział zobowiązań długoterminowych według pozycji bilansu o pozostałym od dnia bilansowego, przewidywanym umową lub wynikającym z innego tytułu prawnego, okresie spłaty: powyżej 1 roku do 3 lat, powyżej 3 do 5 lat i powyżej 5 lat	Tabela nr 10 Zobowiązania długoterminowe to całość lub część zobowiązań, które stają się wymagalne w okresie dłuższym niż 12 miesięcy od dnia bilansowego, z wyjątkiem zobowiązań z tytułu dostaw towarów i usług.
1.10	Kwota zobowiązań w sytuacji gdy jednostka kwalifikuje umowy leasingu zgodnie z przepisami podatkowymi (leasing operacyjny), a według przepisów o rachunkowości byłby to leasing finansowy lub zwrotny z podziałem na kwotę zobowiązań z tytułu leasingu finansowego lub leasingu zwrotnego	Tabela nr 11
1.11	Łączna kwota zobowiązań zabezpieczonych na majątku jednostki ze wskazaniem charakteru i formy tych zabezpieczeń	Tabela nr 12 – Nie dotyczy Zabezpieczenie na majątku wiąże się z ograniczeniami dla jednostki w zakresie dysponowania składnikami majątkowymi stanowiącymi to zabezpieczenie. Zabezpieczenie może występować m.in. w postaci hipoteki, przewłaszczenia, zastawu rejestrowego, weksła, w tym weksła "in blanco.
1.12	Łączna kwota zobowiązań warunkowych, w tym również udzielonych przez jednostkę gwarancji i poręczeń, także wekslowych, niewykazanych w bilansie, ze wskazaniem zobowiązań zabezpieczonych na majątku jednostki oraz charakteru i formy tych zabezpieczeń	Tabela nr 13 - Nie dotyczy Zobowiązania warunkowe to obowiązek wykonania świadczeń, których powstanie jest uzależnione od zaistnienia określonych zdarzeń. Jak długo zobowiązania mają charakter warunkowy, nie są ujmowane w bilansie oraz w rachunku zysków i strat.
1.13	Wykaz istotnych pozycji czynnych i biernych rozliczeń międzyokresowych, w tym kwotę czynnych rozliczeń międzyokresowych kosztów stanowiących różnicę między wartością otrzymanych finansowych składników aktywów a zobowiązaniem zapłaty za nie	Tabela nr 14 Czynne rozliczenia międzyokresowe mogą wystąpić m.in. z tyt. opłaconych z góry i dotyczących przyszłych okresów sprawozdawczych czynszów, ubezpieczeń, kosztów prenumeraty. Bierne rozliczenia międzyokresowe mogą wystąpić m.in. z tytułu naliczonego odbiorcom w fakturach podatku od towarów i usług w odniesieniu do którego nie powstał jeszcze obowiązek podatkowy.
1.14	Łączna kwota otrzymanych przez jednostkę gwarancji i poręczeń niewykazanych w bilansie	Tabela nr 15
1.15	Kwota wypłaconych środków pieniężnych na świadczenia pracownicze	Tabela nr 15
1.16	Inne informacje	Tabela nr 15
2		
2.1	Wysokość odpisów aktualizujących wartość zapasów	Tabela Nr 15
2.2.	Koszt wytworzenia środków trwałych w budowie (inwestycji), w tym odsetki oraz różnice kursowe, które powiększyły koszt wytworzenia środków trwałych w budowie w roku obrotowym	Tabela Nr 15
2.3	Kwotę i charakter poszczególnych pozycji przychodów lub kosztów o nadzwyczajnej wartości lub które wystąpiły incydentalnie	Tabela Nr 15
2.4	Informację o kwocie należności z tytułu podatków realizowanych przez organy podatkowe podległe ministrowi właściwemu do spraw finansów publicznych wykazywanych w sprawozdaniu z wykonania planu dochodów budżetowych	Tabela Nr 15
2.5	Inne informacje	Tabela nr 15
3	Inne informacje niż wymienione powyżej, jeżeli mogłyby w istotny sposób wpłynąć na ocenę sytuacji majątkowej i finansowej oraz wynik finansowy jednostki	Sprawozdaniem łącznym objęte są następujące jednostki: - Urząd Gminy Damnica, - Zakład Gospodarki Komunalnej w Damnicy, - Szkoła Podstawowa w Zagórzycy, - Żłobek Gminny w Damnicy, - Zespół Szkół w Damnicy, - Gminny Ośrodek Pomocy Społecznej w Damnicy, - Szkoła Podstawowa w Damnicy.

UWAGA: W przypadku, jeżeli dane pozycje informacji dodatkowej nie dotyczą jednostki należy wpisywać "nie dotyczy".

TABELA NR 1

Szczegółowy zakres zmian wartości grup rodzajowych środków trwałych, wartości niematerialnych i prawnych, zawierający stan tych aktywów na początek roku obrotowego, zwiększenia i zmniejszenia z tytułu: aktualizacji wartości, nabycia, rozchodu, przemieszczenia wewnętrznego oraz stan końcowy na dzień 31 grudnia 2025 roku - Gmina Darnica.

Nazwa grupy rodzajowej składnika aktywów według układu w bilansie	Wartość początkowa (brutto) – stan na początek roku obrotowego	Zwiększenie wartości początkowej			Ogółem zwiększenie wartości początkowej (3 + 4 + 5)	Zmniejszenie wartości początkowej			Ogółem zmniejszenie wartości początkowej (7 + 8 + 9)	Wartość początkowa – stan na koniec roku obrotowego (2 + 6 – 10)
		nabycie	przemieszczenia	aktualizacja		zbycie	likwidacja	inne		
<b>1</b>	<b>2</b>	<b>3</b>	<b>4</b>	<b>5</b>	<b>6</b>	<b>7</b>	<b>8</b>	<b>9</b>	<b>10</b>	<b>11</b>
<b>1. Wartości niematerialne i prawne</b>	315 729,72	47 226,20	0,00	0,00	47 226,20	0,00	0,00	0,00	0,00	362 955,92
<b>2. Razem środki trwałe</b>	147 771 878,61	12 195 130,83	20 972,00	71 512,59	12 287 615,42	90 703,15	57 999,33	2 303 476,67	2 452 179,15	157 607 314,88
2.1. Grunty (gr.0 KŚT)	43 824 112,15	1 915,96		71 512,59	73 428,55	24 545,79	51 234,33		75 780,12	43 821 760,58
2.1.1. Grunty stanowiące własność jednostki samorządu terytorialnego, przekazane w użytkowanie wieczyste innym podmiotom	1 739 362,11			46 396,54	46 396,54				0,00	1 785 758,65
2.2. Budynki, lokale i obiekty inżynierii lądowej i wodnej (gr. 1-2 KŚT)	97 084 978,23	9 816 197,45			9 816 197,45	66 157,36		1 141 189,67	1 207 347,03	105 693 828,65
2.3. Urządzenia techniczne i maszyny (gr.3-6 KŚT)	1 860 663,79	1 359 210,64			1 359 210,64			642 613,50	642 613,50	2 577 260,93
2.4. Środki transportu (gr.7 KŚT)	4 018 547,64	1 017 806,78			1 017 806,78			519 673,50	519 673,50	4 516 680,92
2.5. Inne środki trwałe (gr.8 KŚT)	983 576,80		20 972,00		20 972,00		6 765,00		6 765,00	997 783,80
<b>Razem wyszczególnione składniki aktywów (1+2):</b>	<b>148 087 608,33</b>	<b>12 242 357,03</b>	<b>20 972,00</b>	<b>71 512,59</b>	<b>12 334 841,62</b>	<b>90 703,15</b>	<b>57 999,33</b>	<b>2 303 476,67</b>	<b>2 452 179,15</b>	<b>157 970 270,80</b>
<b>3. Razem pozostałe środki trwałe</b>	<b>3 905 865,26</b>	<b>512 451,91</b>	<b>0,00</b>	<b>0,00</b>	<b>512 451,91</b>	<b>4 551,00</b>	<b>4 551,00</b>		<b>4 551,00</b>	<b>4 413 766,17</b>

TABELA NR 2

Zmiana stanu umorzenia/amortyzacji środków trwałych, pozostałych środków trwałych oraz wartości niematerialnych i prawnych - stan na dzień 31 grudnia 2025 roku - Gmina Darnica.

Nazwa grupy rodzajowej składnika aktywów według układu w bilansie	- stan na początek roku obrotowego	Zwiększenia w ciągu roku obrotowego			Ogółem zwiększenie umorzenia (3+4+5)	Zmniejszenie umorzenia	Umorzenie - stan na koniec roku obrotowego (2 + 6 - 7)
		Amortyzacja/ umorzenie za rok obrotowy	aktualizacja	inne zwiększenie			
1	2	3	4	5	6	7	8
<b>1. Wartości niematerialne i prawne</b>	<b>311 047,60</b>	<b>51 908,32</b>			<b>51 908,32</b>		<b>362 955,92</b>
<b>2. Razem środki trwałe</b>	<b>40 019 264,00</b>	<b>3 618 626,30</b>	<b>0,00</b>		<b>3 621 762,80</b>	<b>112 798,50</b>	<b>43 528 228,30</b>
2.1. Grunty (gr.0 KŚT)							
2.1.1. Grunty stanowiące własność jednostki samorządu terytorialnego, przekazane w użytkowanie wieczyste innym podmiotom							
2.2. Budyńki, lokale i obiekty inżynierii lądowej i wodnej (gr. 1-2 KŚT)	35 511 374,38	2 953 501,37		3 136,50	2 956 637,87	59 329,73	38 408 682,52
2.3. Urządzenia techniczne i maszyny (gr.3-6 KŚT)	1 553 451,23	192 001,32			192 001,32	24 833,63	1 720 618,92
2.4. Środki transportu (gr.7 KŚT)	2 303 297,07	371 415,37			371 415,37	21 870,14	2 652 842,30
2.5. Inne środki trwałe (gr.8 KŚT)	651 141,32	101 708,24			101 708,24	6 765,00	746 084,56
<b>Razem wyszczególnione składniki aktywów (1+2):</b>	<b>40 330 311,60</b>	<b>3 670 534,62</b>	<b>0,00</b>	<b>3 136,50</b>	<b>3 673 671,12</b>	<b>112 798,50</b>	<b>43 891 184,22</b>
<b>3. Pozostałe środki trwałe (wyposażenie)</b>	<b>3 905 865,26</b>	<b>512 451,91</b>			<b>512 451,91</b>	<b>4 551,00</b>	<b>4 413 766,17</b>

TABELA NR 6

Środki trwale niemortyzowane lub nieumarzane stan na 31.12.2025 r. – Gmina Damnica

Lp.	Grupa według KŚT	Stan na początek roku obrotowego	Zmiany w trakcie roku obrotowego		Stan na koniec roku obrotowego (3 + 4 – 5)
			zwiększenia	zmniejszenia	
1	2	3	4	5	6
1.	Grupa 4	15 570,01			15 570,01
2.	Grupa 6	30 334,26			30 334,26
3.	Grupa 7	0,00	200 152,28		200 152,28
		<b>45 904,27</b>	<b>200 152,28</b>	<b>0,00</b>	<b>246 056,55</b>

TABELA NR 8

Stan odpisów aktualizujących wartość należności – Gmina Damnica

Lp.	Grupa należności	Stan na początek roku obrotowego	Zmiany stanu odpisów w ciągu roku obrotowego			Stan na koniec roku obrotowego (3+4-5-6)
			zwiększenia	wykorzystanie	rozwiązania	
1	2	3	4	5	6	7
1	Należności z tytułu opłat za czynsz	4 149,50	1 097,04			5 246,54
2	Odsetki należności z tytułu opłat za czynsz	2 118,79	210,10			2 328,89
3	Podatek środki transportowe	12 479,90	7 067,00			19 546,90
4	Odsetki podatek środki transportowe	13 439,30	4 723,40			18 162,70
5	Podatek od nieruchomości	248 371,35	24 735,31			273 106,66
6	Podatek rolny	153 742,88	0,00	241,30		153 501,58
7	Podatek leśny	117,80	22,60			140,40
8	Odsetki podatkowe (podatek od nieruchomości, rolny, leśny)	327 132,29	49 073,17			376 205,46
9	Opłata za gospodarowanie odpadami komunalnymi	167 354,43	13 511,45			180 865,88
10	Odsetki opłata za gospodarowanie odpadami komunalnymi	109 840,45	25 529,69			135 370,14
11	Kara pieniężna	7 794,58	7 794,57			15 589,15
12	Odsetki kara pieniężna	1 120,18	2 773,05			3 893,23
13	Odłowienie agresywnego psa	240,00	0,00			240,00
14	Odsetki odłowienie agresywnego psa	61,56	25,44			87,00
15	Odsetki za nieterminowe opłaty za przedszkole	1 127,46				1 127,46
16	Opłata za czynsz	113 576,88				113 576,88
17	Opłata za wodę	123 494,20	2 867,51		3 609,39	122 752,32
18	Opłata za ścieki	199 393,45	8 439,13		4 562,94	203 269,64
19	Należności budżetu państwa z tytułu wypłaconych świadczeń z funduszu alimentacyjnego	4 011 261,69	4 290 080,83		4 011 261,69	4 290 080,83
20	Należności budżetu gminy z tytułu wypłaconych świadczeń z funduszu alimentacyjnego	1 169 810,63	1 191 099,23		1 169 810,63	1 191 099,23
	<b>Razem</b>	<b>6 666 627,32</b>	<b>5 629 049,52</b>	<b>241,30</b>	<b>5 189 244,65</b>	<b>7 106 190,89</b>

**TABELA NR 10****Zobowiązania długoterminowe według okresów wymagalności – Gmina Damnica**

Lp.	Zobowiązania wobec				Razem
		powyżej 1 roku do 3 lat	powyżej 3 lat do 5 lat	powyżej 5 lat	
1.	Jednostek powiązanych:				
2.	Pozostałych jednostek:	<b>3 429 822,17</b>	<b>3 094 000,00</b>	<b>14 685 000,00</b>	<b>21 208 822,17</b>
	- obligacje	3 380 000,00	3 094 000,00	14 685 000,00	21 159 000,00
	- leasing	49 822,17			49 822,17
3.	<b>Razem</b>	<b>3 429 822,17</b>	<b>3 094 000,00</b>	<b>14 685 000,00</b>	<b>21 208 822,17</b>

**TABELA NR 11****Zobowiązania z tytułu leasingu**

Lp.	Wyszczególnienie	Kwota zobowiązania
1.	Zobowiązania z tytułu leasingu operacyjnego wg przepisów ustawy podatkowej, kwalifikowanej jako leasing finansowy wg ustawy o rachunkowości	
	- umowa leasingu samochodu z opcją wykupu,	109 946,19
	w tym zobowiązanie długoterminowe	49 822,17

**TABELA NR 14****Istotne pozycje rozliczeń międzyokresowych**

Lp.	Wyszczególnienie (tytuły)	Stan na	
		początek roku obrotowego	koniec roku obrotowego
1	Ogółem czynne rozliczenia międzyokresowe kosztów (aktywa bilansu – B.IV)		
2	Ogółem rozliczenia międzyokresowe przychodów (pasywa bilansu – poz. D.IV)		
	- opłata za przekształcenie prawa użytkowania wieczystego w prawo własności (wykup w ratach)	75 403,08	11 462,40

TABELA NR 15

## Informacje dodatkowe mające wpływ na ocenę sytuacji majątkowej jednostki – Gmina Damnica

Wyszczególnienie 1	Wartość 2	Uwagi 3
1. Łączna kwota otrzymanych przez jednostkę gwarancji i poręczeń niewykazanych w bilansie	Nie dotyczy	-
2. Kwotę wypłaconych środków pieniężnych na świadczenia pracownicze	608 652,58	nagrody jubileuszowe, odprawy
3. Inne informacje: - należności warunkowe z tytułu wydanych decyzji na wycinkę drzew, z odroczonym terminem płatności uzależnionym od wykonania nasadzeń oraz zachowania ich żywotności	208 830,00	-
4. Wysokość odpisów aktualizujących wartość zapasów	Nie dotyczy	-
5. Koszt wytworzenia środków trwałych w budowie, w tym odsetki oraz różnice kursowe, które powiększyły koszt wytworzenia środków trwałych w budowie w roku obrotowym	9 420 582,80	-
6. Kwotę i charakter poszczególnych pozycji przychodów lub kosztów o nadzwyczajnej wartości lub które wystąpiły incydentalnie	554 956,50	odszkodowania za przejęte nieruchomości pod inwestycje celu publicznego
	248 064,00	darowizny
	13 111,92	odszkodowania za uszkodzone mienie
	46 821,38	kary i odszkodowania wynikające z umów